

Montréal
Québec
Toronto
Ottawa
Edmonton
Philadelphie
Denver
Tampa



Sondage d'opinion quant à l'énergie éolienne au Québec

Projet 14515-002
Octobre 2010

Contexte, objectifs et méthodologie

- Léger Marketing a été mandatée par Canwea pour réaliser une étude auprès de la population québécoise afin de connaître leur opinion quant à l'énergie éolienne au Québec.
- Pour ce faire, un sondage Web a été réalisé du 12 au 14 octobre 2010 auprès d'un échantillon représentatif de 1000 Québécois(es), âgé(e)s de 18 ans ou plus et pouvant s'exprimer en français ou en anglais.
- À l'aide des données de Statistique Canada, les résultats ont été pondérés selon le sexe, l'âge, les régions, la langue parlée à la maison, la scolarité et la présence d'enfants dans le ménage afin de rendre l'échantillon représentatif de l'ensemble de la population à l'étude.

Notes :

- Les chiffres présentés dans ce rapport étant arrondis, les sommes dans les graphiques et tableaux (basées sur les chiffres réels avant arrondissement) peuvent ne pas correspondre à l'addition manuelle des nombres arrondis.
- Les résultats présentant des différences statistiquement significatives sont indiqués à la suite de la présentation des résultats globaux.

Profil des répondants

	Total (n=1000)
Sexe	
Homme	49%
Femme	51%
Âge	
18 à 24 ans	11%
25 à 34 ans	17%
35 à 44ans	17%
45 à 54 ans	20%
55 à 64 ans	16%
65 ans et plus	19%
Langue maternelle	
Français	79%
Autres	21%
Région	
Montréal RMR	47%
Québec RMR	9%
Est du Québec	9%
Centre du Québec	16%
Ouest du Québec	18%
Présence d'enfant(s) dans le ménage	
Oui	33%
Non	66%

	Total (n=1000)
Revenu du ménage	
Moins de 20K \$	10%
20K \$ à 39K \$	20%
40K \$ à 59K \$	19%
60K \$ à 79K \$	14%
80K \$ et plus	21%
Occupation	
Services/Vente/Bureau	25%
Travailleurs manuels	9%
Professionnels	22%
Au foyer	4%
Étudiants	8%
Retaités	26%
Sans emploi	4%
Travailleur	
Oui	56%
Non	44%
Scolarité	
Primaire/Secondaire	37%
Collégial	27%
Universitaire	33%

Note: Pour chaque catégorie de profil, le complément à 100% représente les mentions Ne sait pas et Refus.

Résultats détaillés

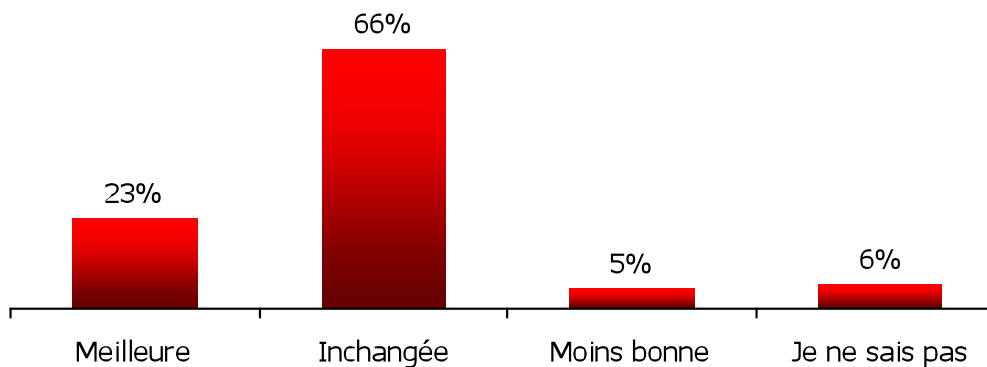
1. Opinion quant l'énergie éolienne comparativement à l'an dernier

- Les deux tiers des répondants (66%) affirment avoir une opinion **inchangée** quant à l'énergie éolienne comparativement à l'an dernier. On observe par ailleurs une légère tendance positive puisque 23% des répondants disent que leur opinion s'est améliorée, alors que seulement 5% disent qu'elle s'est détériorée.
 - Les hommes (69%), les personnes âgées de 18 à 24 ans (80%) et entre 25 et 34 ans (77%), les personnes ayant un revenu familial entre 60K et 79K\$ (74%) et les travailleurs (69%) sont significativement plus nombreux à avoir une opinion **inchangée** quant à l'énergie éolienne comparativement à l'an dernier.
 - Les personnes âgées de 65 ans et plus (33%) et les non-travailleurs (27%) sont significativement plus nombreux à avoir une **meilleure** opinion quant à l'énergie éolienne comparativement à l'an dernier.

Veillez compléter la phrase suivante :

Globalement, comparativement à il y a 1 an, j'ai aujourd'hui une opinion... de l'énergie éolienne.

Base : Tous les répondants (n=1000)

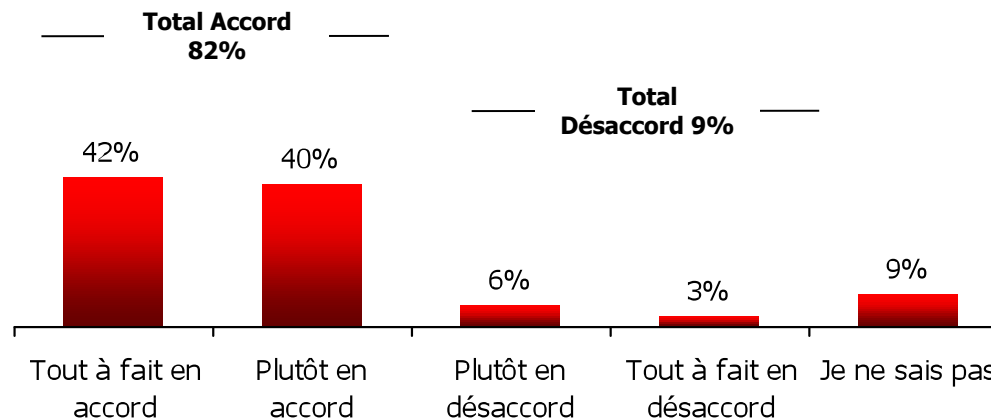


2. Perception quant à l'expertise que pourrait développer le Québec

- La grande majorité (82%) des Québécois sont **d'accord** pour dire que le Québec pourrait développer une expertise avantageuse en énergie éolienne, comme il l'a fait avec l'hydroélectricité.
 - Les francophones (84%) sont significativement plus nombreux à **être d'accord** avec cet énoncé, alors que les personnes âgées de 18 à 24 ans (14%) et les non-francophones (13%) sont significativement plus nombreux à être **en désaccord**.

Veillez indiquer votre niveau d'accord ou de désaccord avec l'énoncé suivant :
Le Québec pourrait développer une expertise avantageuse en énergie éolienne, comme il l'a fait avec l'hydroélectricité.

Base : Tous les répondants (n=1000)

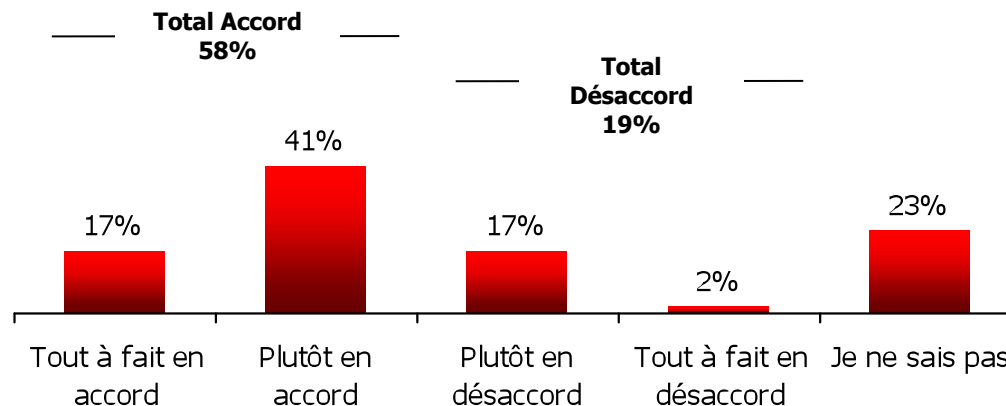


3. Perception quant aux retombées économiques des parcs éoliens

- Près de six répondants sur dix (58%) sont **d'accord** pour dire que les parcs éoliens entraînent des retombées économiques importantes dans les régions qui les accueillent.
 - Les personnes âgées de 18 à 24 ans (67%) sont significativement plus nombreuses à **être d'accord**.
 - Les hommes (24%), les personnes âgées entre 55 et 64 ans (26%), les résidents de la région métropolitaine de Québec (24%), les personnes sans enfant de moins de 18 ans habitant à la maison (22%), les personnes ayant un revenu familial de 80K\$ et plus (25%) et les personnes ayant un niveau de scolarité universitaire (24%) sont significativement plus nombreux à être **en désaccord**.

Veillez indiquer votre niveau d'accord ou de désaccord avec l'énoncé suivant :
Les parcs éoliens ont des retombées économiques importantes dans les régions qui les accueillent.

Base : Tous les répondants (n=1000)



4. Perception quant à la poursuite du développement éolien après 2015

- La majorité des Québécois(es) sont **en accord** avec la poursuite du développement de l'énergie éolienne après 2015, au Québec.
 - Les étudiants (84%) sont significativement plus nombreux à être **en accord** avec la poursuite du développement éolien après 2015, au Québec.

**Le gouvernement du Québec mise sur le développement de l'énergie éolienne jusqu'en 2015.
Selon vous, devrait-on poursuivre le développement éolien au Québec après 2015 ?**

Base : Tous les répondants (n=1000)

